

Innehåll

Inledning och sammanfattning.....	3
Bakgrund och metod	3
9 av 10 medlemmar känner sig trygga där de bor.....	4
Låg brottslighet i området och god kontakt med grannarna skapar trygghet	6
Oro för brottslighet skapar otrygghet.....	7
Utsatthet för brott	9
Utsatthet för villainbrott och andra stöldbrott dominerar.....	11
Utsatthet för brott påverkar trygghetskänslan	11
Tio krav Villaägarna borde ställa på politikerna kopplat till trygghet.....	13
Kravet på fler poliser och ökad polisiär närvaro – de största problemen	13
Kravet på fler poliser och ökad polisiär närvaro – så svarar olika grupper	14
Kravet på förebyggande åtgärder mot brott – de största problemen	16
Kravet på förebyggande åtgärder mot brott – så svarar olika grupper	17
Kravet på bättre belysning och tryggare miljö – de största problemen	18
Kravet på bättre belysning och tryggare miljö – så svarar olika grupper	19
Kravet på hårdare straff och lagstiftning – de största problemen.....	20
Kravet på hårdare straff och lagstiftning – så svarar olika grupper.....	21
Kravet på kamerabevakning – de största problemen	22
Kravet på kamerabevakning och övervakning – så svarar olika grupper.....	23
Bilaga, Tabeller.....	25
Bilaga, Enkät	26

Inledning och sammanfattning

Villaägarnas trygghetsenkät visar att en övervägande majoritet av medlemmarna, 9 av 10, känner sig trygga där de bor. Tryggheten är särskilt stark på landsbygden där hela 94 procent av de boende upplever en hög grad av säkerhet. Boende i storstäder uppger däremot något större otrygghet, vilket till stor del beror på ökad brottslighet och andra trygghetsproblem. Kvinnor och yngre åldersgrupper är också överrepresenterade bland dem som känner sig otrygga, medan äldre och män oftare upplever en stabil trygghet i sitt bostadsområde.

Förklaringen till den höga tryggheten bland Villaägarnas medlemmar är till stor del kopplad till fördelarna med att bo i villa. Låg brottslighet i många villaområden och god kontakt med grannarna bidrar till en känsla av säkerhet och sammanhållning. Många beskriver hur villaboendet skapar en lugn och harmonisk miljö, med grannsamverkan och där närheten till naturen är centrala inslag. Den fysiska utformningen av villaboenden, med trädgårdar, rymliga bostadsområden och avsaknad av tät bebyggelse, upplevs som trygghetsskapande och främjar social gemenskap.

För dem som känner sig otrygga är oro för brottslighet den mest framträdande orsaken, särskilt risken för att utsättas för inbrott och våldsbrott. Mörka och ensliga platser, samt en upplevd brist på polisnärvaro, förstärker känslan av otrygghet. Samtidigt visar enkäten att många kan känna sig trygga även om de eller någon de känner har blivit utsatta för brott, särskilt om brotten ligger längre tillbaka i tiden eller om trygghetsskapande åtgärder redan har vidtagits i området. Det är i sig en intressant poäng.

Rapporten tydliggör att trygghet inte är en självklarhet utan kräver insatser från samhället. Villaägarnas medlemmar efterfrågar framför allt fler poliser och ökad polisiär närvaro för att skapa trygghet och förebygga brott. Förebyggande åtgärder, såsom tidiga insatser för ungdomar, bättre belysning och tryggare miljöer, ses som avgörande för att långsiktigt stärka säkerheten i bostadsområden. Skärpta straff, ökad kamerabevakning och förbättrade resurser till rättsväsendet nämns också som nödvändiga åtgärder för att minska kriminaliteten.

Rapporten speglar också fördelarna med villaboendet som en källa till trygghet och trivsel, med stark social gemenskap och en lugn boendemiljö. Tryggheten är dock inte garanterad och kräver att politiker och beslutsfattare tar ansvar för att prioritera trygghetsfrågor. Genom ökad polisnärvaro, förebyggande arbete och investeringar i den fysiska miljön kan tryggheten i villaområden stärkas ytterligare, så att fler kan uppleva den säkerhet och harmoni som villaboendet erbjuder.

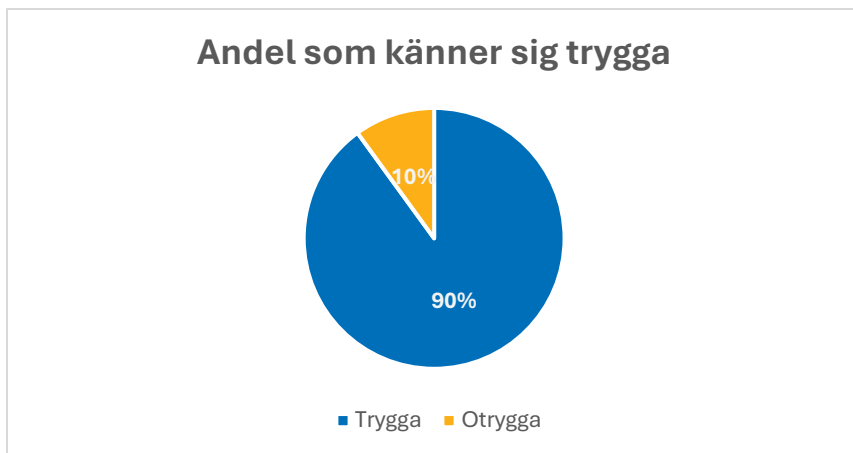
Bakgrund och metod

Villaägarna har i en enkät ställt frågor till våra medlemmar om de känner sig trygga där de bor eller inte. Vi har också frågat vilka krav som medlemmarna tycker att Villaägarna borde ställa på våra politiker kopplat till trygghet.

Enkäten gick ut till de medlemmar som prenumererar på förbundets nyhetsbrev, 124 415 mottagare. Vi fick in 8 392 svar. Enkäten var öppen den 4–15 november 2024. Vi har sammanställt de öppna enkätsvaren med hjälp av ChatGPT.

9 av 10 medlemmar känner sig trygga där de bor

90 % av alla svarade att de är trygga där de bor, medan 10 procent svarade att de inte är trygga.



Antal svar: 8 392

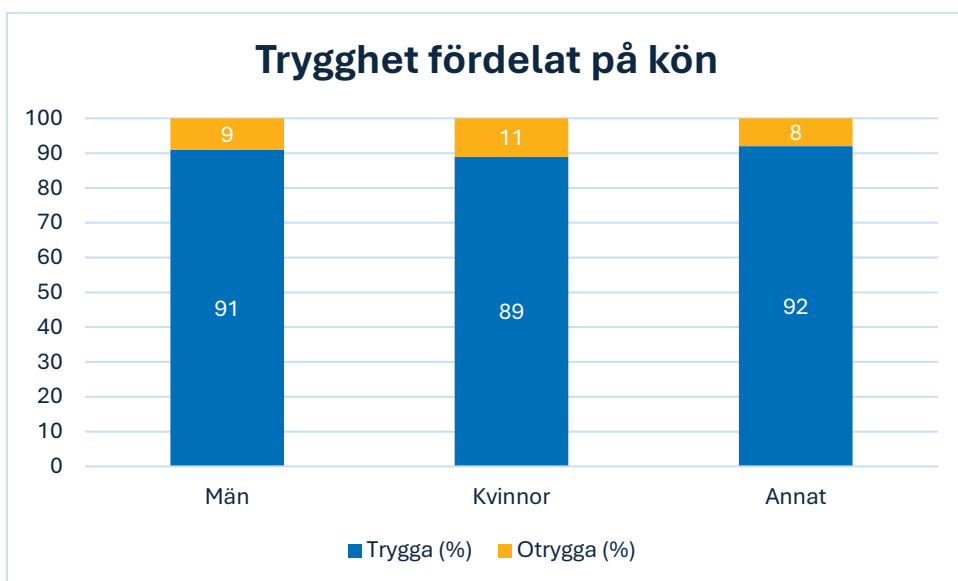
Det faktum att nio av tio medlemmar svarar att de känner där de bor är i sig ett positivt besked. Förklaringen är framför allt att de bor i områden där brottsligheten låg och att de har god kontakt med sina grannar.

Kvinnor och män

65,5 procent av de som svarade på enkäten var män och 34,4 procent kvinnor. 0,2 procent svarade annat. Andelen kvinnor och män i enkäten stämmer ganska väl med andelen kvinnor och män i Villaägarnas medlemsregister.

Skillnaden mellan män och kvinnor var liten bland de som svarade på i enkäten. 91 procent av männen svarade att de känner sig trygga där de bor, jämfört med 89 procent bland kvinnorna.

Omvänt svarade 9 procent av männen mot 11 procent av kvinnorna att de inte känner sig trygga där de bor.



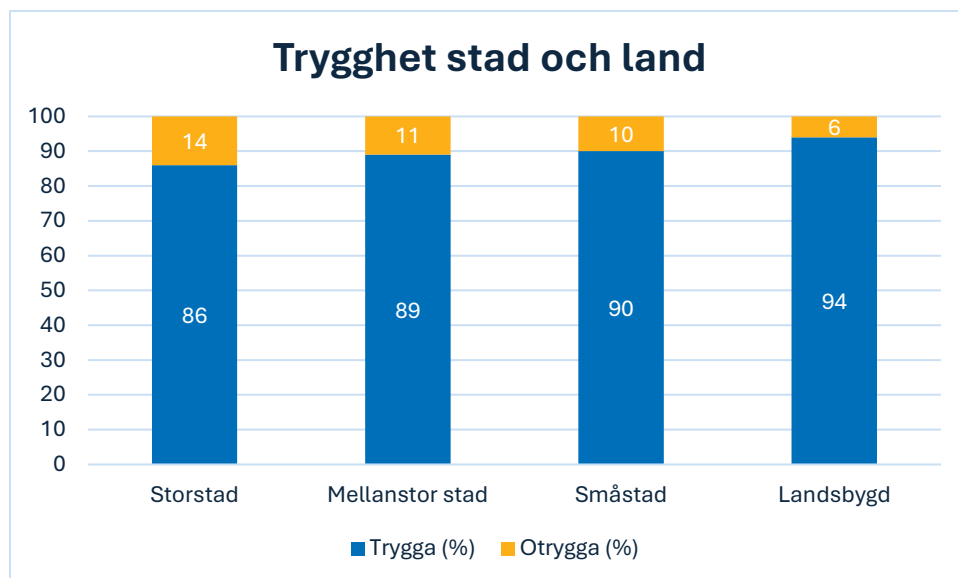
Antal svar: 8 392

Stad och land

23 procent svarade att de bor i storstad, 23 procent i en mellanstor stad, 26 procent i småstad och 29 procent på landsbygd.

Landsbygdsborna svarade i högre grad än storstadsbor att de känner sig trygga där de bor. 94 procent av landsbygdsborna svarade så mot 86 procent av storstadsborna. Omvänt svarade bara 6 procent av landsbygdsborna att de känner sig otrygga mot 14 procent bland de som i storstad.

89 procent av de som i en mellanstor stad och 90 procent av dem som bor i en småstad svarade att de känner sig trygga, medan 11 respektive 10 procent svarade att de känner sig otrygga.

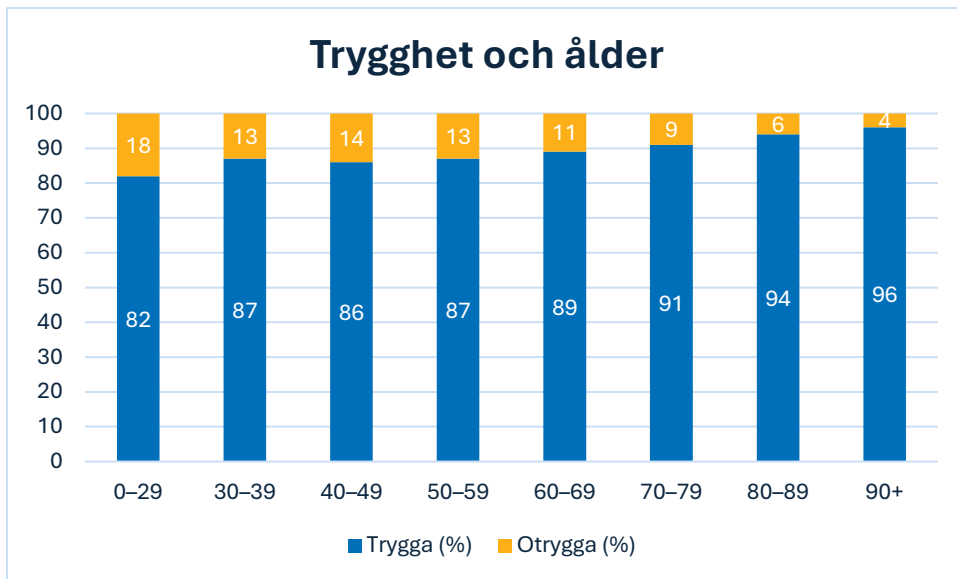


Antal svar: 8 392

Ålder

De som svarade på enkäten var i snitt 67 år. Medianvärdet var 69.

Av tabellen nedan framgår att de äldre i högre grad känner sig trygga där de bor, medan de yngre i högre grad inte känner sig trygga.



Antal svar: 8 392

Låg brottslighet i området och god kontakt med grannarna skapar trygghet

För att ta reda på vad det är som gör att de svarande känner sig trygga där de bor fick de tre alternativ, att brottsligheten är låg i området där de bor, god kontakt med grannarna eller något annat. Man kunde välja flera svar.

Flest svarade att brottsligheten i området är låg, 78 procent svarade så. God kontakt med grannarna är en annan förklaring, 75 procent svarade så.

Vad är det i ditt villaboende som gör dig trygg?		
	antal	andel
Brottsligheten låg där jag bor	5795	78%
God kontakt med grannarna	5552	75%
Annat	616	8%
Totalt antal svarande	7 426	

För dem som svarade annat eller ville komplettera frågan om varför de känner sig trygga fanns möjlighet att göra det i öppna svar.

Personlig upplevelse (38%)

Den största kategorin består av svar som speglar individens personliga upplevelser. Många beskriver en subjektiv känsla av att bo bra och tryggt, ofta kopplat till egna vanor eller uppfattningar.

- "Liten ort, inbrott förekommer men inte i den utsträckning att jag oroar mig."
- "Det finns oroligheter i kommunen, men det är på andra platser och vi försöker ha koll på 'konstigheter' i vår närhet."

Säkerhetsåtgärder (28%)

Många lyfter fram olika säkerhetsåtgärder som viktiga för deras trygghet. Detta inkluderar användning av larm, säkerhetskameror och andra typer av övervakning, samt vikten av att hålla bostadsområdet säkert genom låsta dörrar.

- "Har installerat larm"
- "Larm, kamera, hund. Har startat grannsamverkan i samfälligheten"
- "Flera larm"

Område och miljö (16%)

Här nämns den fysiska miljön som en trygghetsfaktor. Trädgårdar, natur och gröna områden är återkommande teman som bidrar till trivsel och säkerhet i boendemiljön.

- "Nära naturen och endast villabebyggelse."
- "God miljö och trevliga människor"
- "Svaret ja är just i det området jag bor, men det är värre på andra platser i staden."

Social gemenskap (12%)

De som nämner grannsamverkan och gemenskap med grannar betonar hur socialt stöd och samarbete i närområdet bidrar till trygghet. En stark samhörighet med andra skapar en känsla av säkerhet.

- "Kommunen är stor. Vi bor i ett område som varit förskonat. Det är också lite svårt att t ex göra inbrott utan att grannarna skulle uppmärksamma det."
- "Grannsamverkan/stöd i området"
- "Man känner igen de flesta man möter ute. Man stannar och pratar ibland. Vi har även en bra bygemenskap, många ställer upp vid evenemang."

Lugn och harmoni (6%)

Flera svar beskriver hur lugn och stillhet i bostadsområdet skapar en trygghetskänsla. Tysta och harmoniska miljöer lyfts fram som viktiga aspekter för att känna sig trygg i sitt hem.

- "Lugnt område, bra grannar och ingen direkt oro för brott."
- "Vi bor i ett område med lite trafik och mycket natur omkring oss."
- "Relativt lugnt, rör mig dock sällan ute om kvällarna."

Oro för brottslighet skapar otrygghet

De som inte kände sig trygga fick möjlighet att förtydliga varför det är så i öppna svar.

Brottslighet (37%)

Den mest frekventa orsaken till otrygghet är kopplad till brottslighet i närområdet. De svarande beskriver oro för inbrott, rån, skadegörelse och ökad kriminalitet. Många upplever att brottsligheten är mer påtaglig än tidigare.

- "Det har varit många inbrott i området, och jag känner mig aldrig helt säker."
- "Skadegörelse och stölder sker allt oftare, och vi ser inga förbättringar."
- "Ökande kriminalitet och otrygghet på kvällarna gör att jag helst undviker att vara ute."

Våldsbrott och kriminalitet (26%)

Oro för våldsbrott som rån, skjutningar och gängkriminalitet nämns ofta som en källa till otrygghet, särskilt i tätbefolkade områden. De svarande beskriver en känsla av att inte kunna röra sig fritt utan att känna sig hotade.

- "Skjutningar i staden har blivit vanliga, och det påverkar hela känslan av trygghet."
- "Jag är rädd att bli överfallen, särskilt när jag går ensam på kvällarna."
- "Det finns gäng som rör sig i närområdet, och det gör mig orolig för min säkerhet."

Dålig belysning och ensliga platser (15%)

Dåligt upplysta områden och känslan av att vara ensam på platser som känns ensliga är vanliga orsaker till otrygghet. Detta förstärks särskilt under kvällstid.

- "Det är alldeles för mörkt på gångvägar och runt bostadsområden."
- "Jag undviker vissa områden på kvällarna eftersom det känns öde och osäkert."
- "Mörka parker och dåligt underhållna platser skapar en obehaglig känsla."

Oroligheter och stök (12%)

Flera beskriver oroligheter i form av ungdomsgäng, stök och oansvarigt beteende i bostadsområden. Detta skapar en känsla av otrygghet och osäkerhet.

- "Det är ofta ungdomsgäng som samlas här, och det blir bråk och stök."
- "Man ser folk som dricker och beter sig illa på offentliga platser."
- "Oroligheter i centrum gör att jag undviker vissa områden helt."

Brist på polis och trygghetsåtgärder (7%)

Många nämner att de upplever en brist på polisen närvaro och trygghetsåtgärder som en viktig faktor för deras otrygghet.

- "Vi ser sällan poliser här, och när vi anmäler något händer ingenting."
- "Det borde finnas fler trygghetsvakter i området för att skapa en trygg miljö."
- "Jag saknar ordentlig bevakning och förebyggande åtgärder."

Känsla av ensamhet och öde områden (2%)

Några beskriver att känslan av otrygghet uppstår när de bor i områden med få människor eller dålig social gemenskap.

- "Jag känner mig ofta ensam, och det gör att jag känner mig osäker."
- "Det är ett ganska ödsligt område där få människor rör sig på kvällarna."

Utsatthet för brott

Alla fick först svara på frågan om de känner sig trygga där de bor eller inte. Därefter ställde vi frågan om de eller någon de känner varit utsatta för brott. Vår tanke med att ta ställa frågorna i den ordningen var att frågor om utsatthet för brott inte omedelbart skulle påverka svaren på frågan om man känner sig trygg där man bor eller inte.

De som svarat att de själva eller någon de känner har utsatts för brott har fått följdfrågor om vem som utsatts, om vilken typ av brott det gäller och hur länge sedan brottet ägde rum.

56 procent svarade att de själva eller någon de känner har varit utsatt för brott, medan 44 procent svarade nej.

Har du eller någon du känner varit utsatt för brott?		
	Antal	Andel
Ja	4561	56%
Nej	3564	44%
Totalt antal svarande	8125	

60 procent av kvinnorna svarade att de själva eller någon de känner har varit utsatta för brott, medan 40 procent svarade nej. Bland männen svarade 54 procent att de själva eller någon de känner har varit utsatta för brott, medan 46 procent svarade nej.

	Utsatta		Inte utsatta		Totalt
	Antal	Andel	Antal	Andel	
Kvinnor	1651	60%	1118	40%	2769
Män	2900	54%	2443	46%	5343
Annat	10	77%	3	23%	13
Totalt	4561	56%	3564	44%	8125

Man kan känna sig trygg där man bor trots att man utsatts för brott

När vi bryter ner svaren på frågan om utsatthet för brott på om man känner sig trygg eller inte så blir det tydligt att trygghetskänslan inte alltid är direkt kopplad till om man har erfarenhet av brott eller inte.

87 procent av dem som svarar att de själva eller någon de känner har varit utsatta för brott svarar att de känner sig trygga. Omvänt svarar 13 procent att de känner sig otrygga.

Har själv eller känner någon som varit utsatt för brott		
	Antal	Andel
Känner sig trygg	3991	87%
Känner sig inte trygg	570	13%
Totalt	4561	

För dem som inte själva varit utsatta för brott och heller inte känner någon annan som varit utsatt är andelen som känner sig trygga högre. 95 procent av dem svarar att de känner sig trygga, medan 9 procent känner sig otrygga.

Varken utsatt för brott själv eller känner någon annan som varit utsatt för brott		
	Antal	Andel
Känner sig trygg	3384	95%
Känner sig inte trygg	180	5%
Totalt	3564	

De som svarade ja på frågan om de själva eller någon de känner varit utsatta för brott har fått frågor om vem som utsatts. Flera svarsalternativ har varit möjliga.

Utsatthet för brott		
	Antal	Andel
Jag eller en familjemedlem	2019	45%
En granne	2140	48%
Annan person jag känner	1629	36%
Annat	140	3%
Totalt antal svar	4480	

När vi bryter ner svaren på frågan om vem som utsatts för brott och relaterar den till om man känner sig trygg eller inte så ser vi inga större skillnader mellan grupperna.

86 procent av dem som svarar att de själva eller en familjemedlem eller granne har varit utsatta för brott svarar att de känner sig trygga. Omvänt svarar 14 procent i dessa grupper att de inte känner sig trygga.

Jag eller en familjemedlem har varit utsatta för brott		
	Antal	Andel
Känner sig trygg	1734	86%
Känner sig inte trygg	285	14%
Totalt	2019	

En granne har varit utsatt för brott		
	Antal	Andel
Känner sig trygg	1849	86%
Känner sig inte trygg	291	14%
Totalt	2140	

I den grupp som svarar att någon annan de känner har varit utsatta för brott är siffran något längre, 84 procent känner sig trygga medan 16 procent känner sig otrygga.

Annan jag känner har varit utsatta för brott		
	Antal	Andel
Känner sig trygg	1364	84%
Känner sig inte trygg	265	16%
Totalt	1629	

Utsatthet för villainbrott och andra stöldbrott dominerar

Vi har också ställt frågor om vilken typ av brott det är fråga om och hur länge sedan det var som brottet begicks.

Tillgreppsbrottslighet dominerar; det handlar framför allt om villainbrott men också om bil-, cykel- och båtstölder samt ospecificerade stölder. Andra brott som nämns är skadegörelse, bedrägerier, hemfridsbrott samt hot- och våldsbrott; misshandel, rån, överfall och några fall av sexualbrott. Vi fick 3 865 svar.

En del brott ligger långt bak i tiden, andra har skett på senare tid.

Utsatthet för brott påverkar trygghetskänslan

Upplevelsen av trygghet är starkt kopplad till huruvida individer har varit utsatta för brott, direkt eller indirekt. Bland de svarande finns tydliga skillnader i trygghetskänsla mellan de som rapporterat brott och de som inte gjort det.

Samband mellan brottsutsatthet och trygghet

- Av de som upplever sig otrygga, är en högre andel utsatta för brott än de som känner sig trygga.
- Bland de otrygga är brott som inbrott och rån överrepresenterade, vilket indikerar att dessa brottstyper särskilt påverkar individens trygghetskänsla.
- De som känner sig trygga har ofta rapporterat brott som inträffat längre tillbaka i tiden eller mindre påtagliga brottstyper, såsom skadegörelse eller stöld.

Tid sedan brottet inträffade

- De som känner sig otrygga tenderar att rapportera nyare brott, medan de som känner sig trygga ofta refererar till händelser längre bak i tiden (t.ex. "5 år sedan" eller "10 år sedan").
- För otrygga är tidpunkten för brottet ofta mer aktuell, vilket stärker teorin att färskas brotts handlingar har en större påverkan på den upplevda tryggheten.

Brottstyper och kön

- Bland kvinnor rapporterar en större andel otrygghet än bland män, även om båda könen är representerade i båda grupperna. Kvinnor är proportionellt sett mer benägna att känna sig otrygga efter att ha utsatts för brott, särskilt allvarligare brott som våldsbrott och rån.
- Män: Brott som inbrott, stöld, och rån är mer frekvent rapporterade. Män rapporterar också fler fall av skadegörelse.
- Kvinnor: Kvinnor är något mer representerade i brottstyper som rån, våldsbrott, och vissa kategorier av "övrigt", där hot och trakasserier kan ingå.

Brottstyper och geografisk påverkan

- På landsbygden och i småstäder dominerar brottstyper som inbrott och stöld, medan det i storstäder även finns en tydligare närvaro av våldsbrott, som rån och misshandel.

- Otrygga svarande i storstäder rapporterar också en högre förekomst av våldsbrott jämfört med andra områden, vilket kan förstärka känslan av osäkerhet.

Åldersgrupper och brottsutsatthet

- Utsattheten för brott varierar över åldersgrupper, men äldre grupper (60+) tenderar att rapportera fler brott och känna sig mindre trygga, även om de har upplevt brott som inträffat längre tillbaka i tiden.
- Yngre grupper (under 30 år) rapporterar färre brott generellt, vilket delvis kan förklara varför deras trygghetskänsla är mindre påverkad.

Tio krav Villaägarna borde ställa på politikerna kopplat till trygghet

Med ledning av de öppna svaren från alla som svarat på enkäten har vi sammanställt en topp-tio-lista över de krav de svarande tycker att Villaägarna borde ställa på våra politiker.

För de fem första kraven har vi kompletterat med en text som lyfter fram som de största problemen för respektive krav och hur olika grupper – trygga och otrygga samt med olika ålder, kön och bostadsort – ser på frågan.

Krav	Antal	Procent	
1	Fler poliser och ökad polisiär närvaro	1863	38
2	Förebyggande åtgärder mot brott	1041	21
3	Bättre belysning och tryggare miljö	639	13
4	Hårdare straff och lagstiftning	464	10
5	Kamerabevakning	288	6
6	Stärkta resurser till rättsväsendet	197	4
7	Snabbare åtgärder vid problem	113	2
8	Ökat stöd till brottsoffer	111	2
9	Grannsamverkan och lokalt engagemang	95	2
10	Nolltolerans mot småbrott	71	1

Bygger på 4882 svar

Kravet på fler poliser och ökad polisiär närvaro – de största problemen

1. Bristande polisiär närvaro

- **Beskrivning:** Många svarande uttrycker frustration över att polisen sällan syns i deras bostadsområden, särskilt på landsbygden och i småstäder. I storstäder lyfts problemet med att polisen är mer reaktiv än proaktiv.
 - "Man ser nästan aldrig poliser på gatorna längre."
 - "Polisen behöver vara ute bland folk, inte bara åka runt i bilar."
 - "På landsbygden är vi helt utlämnade – det tar timmar innan polisen ens kommer fram."

2. Långsam respons vid brott

- **Beskrivning:** Svarande upplever att polisen ofta är sen med att agera vid anmälningar, vilket leder till en känsla av rättslöshet.
 - "När jag anmälde ett inbrott fick jag vänta i flera timmar på att någon ens skulle svara."
 - "Polisen verkar överbelastad och kan inte prioritera små brott."
 - "Det känns som att vi måste hantera brotten själva eftersom polisen aldrig kommer."

3. Resursbrist inom polisen

- **Beskrivning:** Många anser att polisen har för få resurser, vilket påverkar både närvaron och effektiviteten i deras arbete.
 - "Polisen behöver mer resurser för att klara sitt jobb."
 - "De kan inte hantera småbrott eftersom de måste prioritera större brott."
 - "Resurserna är så låga att polisen inte ens utreder inbrott längre."

4. Låg upplärningsgrad

- **Beskrivning:** Ett vanligt klagomål är att polisen sällan klarar upp brott, vilket leder till att människor tappar förtroendet för rättssystemet.
 - "Vad är meningen med att anmäla brott när inget händer?"
 - "Det är frustrerande att de flesta inbrott aldrig klaras upp."
 - "Kriminella verkar veta att de inte blir tagna."

5. Fokus på storstad istället för landsbygd

- **Beskrivning:** Svarande på landsbygden och i mindre städer känner sig bortglömda eftersom resurserna ofta riktas till storstäder.
 - "Allt verkar handla om storstäder – vi på landet är bortglömda."
 - "Det är som om vi inte är värda trygghet på samma sätt som de i städerna."

6. För lite fotpatrullering

- **Beskrivning:** Flera svarande önskar mer närvarande poliser som rör sig till fots istället för att bara patrullera i bilar.
 - "Poliser som patrullerar till fots skapar en större trygghetskänsla."
 - "Jag vill se polisen i området, inte bara höra om dem."

Kravet på fler poliser och ökad polisiär närvaro – så svarar olika grupper

Kravet på fler poliser och ökad polisiär närvaro är det mest framträdande och gemensamma önskemålet i trygghetsenkäten. Trots detta gemensamma fokus finns det intressanta nyanser i hur olika grupper prioriterar och motiverar detta krav.

Likheter mellan grupper

- **Allmän önskan om trygghet:** Alla grupper, oavsett ålder, kön eller bostadsort, uttrycker att fler poliser på gatorna skulle öka tryggheten och minska kriminaliteten. Polisinsatser ses som en konkret och synlig åtgärd som ger invånarna en omedelbar känsla av säkerhet.
- **Polisen som förebyggande kraft:** Många ser polisens närvaro inte bara som en lösning på befintlig kriminalitet utan också som en förebyggande åtgärd för att avskräcka potentiella brottslingar.

Skillnader mellan åldersgrupper

- **Yngre (0–49 år):** Bland yngre nämns polisen ofta i samband med trygghet på offentliga platser, som skolor och parker. Här efterfrågas också polisiära insatser för att hantera ungdomsbrott och förebygga sociala problem.
- **Medelålders (50–69 år):** Denna grupp betonar behovet av poliser i bostadsområden för att förhindra inbrott och skadegörelse. De efterfrågar också snabbare respons från polis vid brottsanmälningar.
- **Äldre (70+ år):** För äldre är polisens närvaro starkt kopplad till personlig trygghet, särskilt på kvällar och i mörka områden. Här lyfts också vikten av att ha en polisstation nära till hands.

Skillnader mellan kvinnor och män

- **Kvinnor:** Kvinnor efterfrågar polisiära insatser som stärker tryggheten i miljöer där de känner sig mest utsatta, exempelvis gångvägar, kollektivtrafik och stadsparker. För kvinnor är polisens synlighet kopplad till att minska känslan av otrygghet.
- **Män:** Män fokuserar mer på att öka polisens resurser för att hantera allvarliga brott och störa organiserad brottslighet. De betonar vikten av en effektiv och resultatorienterad poliskår.

Skillnader beroende på bostadsort

- **Storstad:** Här är kravet på fler poliser knutet till hantering av högre brottsfrekvens och våld i offentliga miljöer. Svarande efterfrågar även specialiserade insatser mot organiserad kriminalitet.
- **Landsbygd och småstad:** I dessa områden handlar kravet om att polisen måste bli mer närvarande och synlig. Svarande här uttrycker ofta frustration över att det är långt till närmaste polisstation och att responsen vid brott är långsam.

Skillnader mellan trygga och otrygga

- **Trygga svarande:** Även om denna grupp generellt känner sig säker, uttrycker de att polisens närvaro behövs för att bibehålla tryggheten och förhindra framtida brott. De ser detta som en förebyggande åtgärd.
- **Otrygga svarande:** För denna grupp är fler poliser ett akut behov. De kopplar direkt sin känsla av otrygghet till bristen på synlig polis och uttrycker en stark önskan om snabbare insatser vid brott.

Kravet på förebyggande åtgärder mot brott – de största problemen

1. Brist på tidiga insatser för unga i riskzon

- **Beskrivning:** Många uttrycker oro över att det saknas tillräckliga insatser för barn och ungdomar som riskerar att hamna i kriminalitet. De menar att tidig upptäckt och stöd kan förhindra framtida brottslighet.
 - "Vi måste fånga upp ungdomar innan de dras in i kriminalitet."
 - "Det finns för lite resurser för att hjälpa barn i riskzonen."

2. Otillräcklig samverkan mellan skola, socialtjänst och polis

- **Beskrivning:** Svarande anser att samarbetet mellan olika myndigheter är bristfälligt, vilket leder till att problem inte upptäcks eller hanteras effektivt.
 - "Skola, socialtjänst och polis måste samarbeta bättre för att förebygga brott."
 - "Information delas inte tillräckligt mellan myndigheter."

3. Bristande resurser för socialt arbete och fritidsaktiviteter

- **Beskrivning:** Många påpekar att det saknas tillräckliga resurser för sociala insatser och fritidsaktiviteter som kan hålla ungdomar borta från gatan och destruktiva miljöer.
 - "Fler fritidsgårdar och aktiviteter skulle hålla ungdomar sysselsatta."
 - "Socialarbetare har för mycket att göra och kan inte ge individanpassat stöd."

4. För lite fokus på integration och inkludering

- **Beskrivning:** En del menar att bristande integration och social utslagning bidrar till kriminalitet, och att mer måste göras för att inkludera utsatta grupper i samhället.
 - "Segregationen leder till att vissa områden blir grogrund för brott."
 - "Vi behöver satsa på inkludering för att minska utanförskapet."

5. Otillräcklig information och utbildning om brottsförebyggande arbete

- **Beskrivning:** Svarande upplever att allmänheten inte får tillräckligt med information om hur man kan bidra till att förebygga brott i sitt eget område.
 - "Jag vet inte hur jag kan hjälpa till att göra mitt område tryggare."
 - "Mer utbildning behövs om hur vi kan skydda oss och våra grannar."

6. Underprioritering av förebyggande arbete i budgetar och politik

- **Beskrivning:** Många anser att politiker och beslutsfattare lägger för lite fokus och resurser på förebyggande åtgärder, vilket leder till ökade kostnader och problem på lång sikt.
 - "Förebyggande arbete borde vara högsta prioritet, men det känns bortglömt."
 - "Det är kortsiktigt att inte investera i förebyggande åtgärder."

Kravet på förebyggande åtgärder mot brott – så svarar olika grupper

Kravet på förebyggande åtgärder mot brott är ett av de mest framträdande och långsiktiga önskemålen i trygghetsenkäten. Även om det finns bred enighet om dess betydelse, varierar förslagen och prioriteringarna beroende på olika gruppers bakgrund och erfarenheter.

Likheter mellan grupper

- **Långsiktig trygghet:** Alla grupper ser förebyggande åtgärder som en central del av att skapa långsiktig trygghet. Insatser för att hantera orsakerna till kriminalitet, som sysselsättning och utbildning, nämns ofta.
- **Fokus på unga:** Oavsett ålder, kön eller bostadsort nämner svarande behovet av att fokusera på ungdomar. Att förhindra att unga hamnar i kriminalitet genom stöd, aktiviteter och utbildning är återkommande.

Skillnader mellan åldersgrupper

- **Yngre (0–49 år):** Denna grupp betonar vikten av sociala insatser som mentorskap, fritidsgårdar och sportaktiviteter för att ge ungdomar positiva alternativ till brott. Förebyggande arbete i skolor lyfts som särskilt viktigt.
- **Medelålders (50–69 år):** Svarande i denna grupp fokuserar på strukturella åtgärder, såsom att skapa fler arbetstillfällen och stödja lokala föreningar som arbetar med unga. De nämner också behovet av att stärka familjer genom sociala stödsystem.
- **Äldre (70+ år):** Äldre ser samverkan mellan kommun, polis och lokala föreningar som avgörande för att minska kriminalitet. De lyfter också vikten av att skapa trygga miljöer för ungdomar nära hemmet.

Skillnader mellan kvinnor och män

- **Kvinnor:** Kvinnor fokuserar mer på sociala åtgärder och gemenskap. De nämner ofta trygghetsvandringar och lokalt engagemang som sätt att förebygga brott. Många lyfter behovet av stöd till ensamstående föräldrar och barn i utsatta områden.
- **Män:** Män nämner oftare insatser kopplade till arbetsmarknaden och utbildning. De ser detta som en nyckel till att skapa förutsättningar för unga att välja bort kriminalitet. Fler polisiära samarbeten med skolor och idrottsföreningar lyfts också.

Skillnader beroende på bostadsort

- **Storstad:** Svarande från storstäder betonar vikten av att skapa alternativ för unga i utsatta områden. Fritidsgårdar, mentorskap och specialanpassade program för unga i riskzon nämns ofta.
- **Landsbygd och småstad:** I dessa områden handlar det mer om att skapa fler aktiviteter och mötesplatser för ungdomar, som idrottsanläggningar och kulturverksamhet. Sysselsättning nämns också som en central åtgärd.

Skillnader mellan trygga och otrygga

- **Trygga svarande:** Denna grupp ser förebyggande åtgärder som en långsiktig strategi för att bibehålla tryggheten. De föreslår ofta samarbete mellan polis, skola och lokala föreningar.

- **Otrygga svarande:** Otrygga svarande ser ett akut behov av förebyggande arbete. De uttrycker oro för att bristen på stöd till unga riskerar att öka brottsligheten i deras område.

Kravet på bättre belysning och tryggare miljö – de största problemen

1. Dåligt underhållen belysning

- **Beskrivning:** Många uttrycker frustration över trasiga gatlampor eller områden som är helt obelysta. Bristande underhåll av befintlig infrastruktur leder till en ökad känsla av otrygghet.
 - "Flera lampor på gångvägen till mitt hus har varit trasiga i månader."
 - "Vad är poängen med gatlampor om de aldrig lagas när de går sönder?"

2. Mörka gångvägar och parker

- **Beskrivning:** Områden som gångvägar, parker och tunnlar beskrivs som särskilt otrygga kvälls- och nattetid. Svarande efterfrågar belysning på strategiska platser för att minska risken för brott.
 - "Jag undviker att gå genom parken på kvällen eftersom det är helt mörkt där."
 - "Gångvägar mellan bostadsområden borde vara bättre upplysta."

3. Otrygg utformning av miljön

- **Beskrivning:** Fysiska miljöer som känns isolerade, skymda eller svåröverblickbara ökar otryggheten. Buskage, avlägsna parkeringsplatser och tunnlar utan belysning nämns ofta som problemområden.
 - "Tunneln till centrum är mörk och känns farlig."
 - "Parkeringsplatser ligger avsides och är dåligt upplyst, vilket gör att man inte vågar parkera där sent."

4. Koppling mellan belysning och brott

- **Beskrivning:** Svarande kopplar avsaknaden av belysning till en ökad risk för brott som rån, överfall och skadegörelse. Dåligt belysta områden ses som attraktiva för brottslingar.
 - "Mörka områden är perfekta för kriminella att gömma sig i."
 - "Bättre belysning skulle minska både otryggheten och antalet inbrott."

5. Fokus på specifika platser

- **Beskrivning:** Vissa platser identifieras som särskilt problematiska och i behov av bättre belysning:
 - **Lekplatser och skolor:** Föräldrar uttrycker oro över dåligt upplysta miljöer där barn vistas.

- **Busshållplatser och tågstationer:** Svarande efterfrågar belysning på platser där människor ofta väntar ensamma.
- **Parker och naturområden:** Populära promenadstråk upplevs som otrygga utan tillräcklig belysning.
- "Lekplatsen borde ha belysning så att barn kan leka säkert även på kvällarna."
- "Busshållplatsen vid mitt område känns farlig eftersom det är helt mörkt där."

Kravet på bättre belysning och tryggare miljö – så svarar olika grupper

Kravet på bättre belysning och tryggare miljö är ett av de mest framträdande och praktiska önskemålen i trygghetsenkäten. Det uppfattas som en enkel men effektiv åtgärd för att minska otryggheten och avskräcka brott. Trots enighet om dess betydelse varierar prioriteringarna och motiveringarna mellan olika grupper.

Likheter mellan grupper

- **Enkel och konkret lösning:** Alla grupper framhåller att bättre belysning är en tydlig och snabb lösning för att skapa trygghet i offentliga och halvprivata miljöer.
- **Tryggare offentliga platser:** Behovet av bättre belysning vid gångvägar, parker och kollektivtrafikens hållplatser nämns av nästan alla.

Skillnader mellan åldersgrupper

- **Yngre (0–49 år):** Denna grupp fokuserar på belysning vid aktivitetsområden som skolor, sportanläggningar och lekplatser. Svarande nämner också vikten av bra belysning vid platser där ungdomar ofta vistas på kvällstid, såsom skateparker och gångvägar.
- **Medelålders (50–69 år):** Svarande i denna åldersgrupp betonar vikten av belysning nära bostadsområden och vid parkeringsplatser för att förhindra inbrott och bilstölder. De nämner också behovet av att förbättra belysningen i områden med mycket gångtrafik.
- **Äldre (70+ år):** Äldre prioriterar tryggare miljöer nära hemmet, som gångvägar till affärer eller vårdcentraler. Många nämner vikten av att minska mörka och isolerade områden som känns osäkra, särskilt på kvällar och nätter.

Skillnader mellan kvinnor och män

- **Kvinnor:** Kvinnor lägger särskilt fokus på gång- och cykelvägar, hållplatser för kollektivtrafik och parker. Många kopplar direkt bristande belysning till en känsla av otrygghet, särskilt på kvällar.
- **Män:** Män fokuserar mer på belysningens praktiska effekter för att avskräcka

Skillnader beroende på bostadsort

- **Storstad:** Svarande i storstäder lyfter behovet av bättre belysning i tunnlar, parker och busstationer som ofta upplevs som otrygga. De nämner också behovet av att kombinera belysning med andra trygghetsåtgärder, som kamerabevakning.

- **Småstad och landsbygd:** Här handlar det mer om att skapa belysning på avlägsna eller mörka platser som landsvägar, byvägar och parkeringsområden. Svarande uttrycker ofta frustration över att belysningen i dessa områden är eftersatt.

Skillnader mellan trygga och otrygga

- **Trygga svarande:** Denna grupp ser bättre belysning som en förebyggande åtgärd för att bibehålla en trygg miljö och förhindra brott.
- **Otrygga svarande:** För denna grupp är belysning en akut åtgärd. De kopplar direkt sin otrygghet till dåligt upplysta områden och kräver snabba insatser för att minska mörka och skymda platser.

Kravet på hårdare straff och lagstiftning – de största problemen

1. Låg avskräckande effekt av dagens straff

- **Beskrivning:** Många anser att dagens straff är för milda och inte har en tillräckligt avskräckande effekt på potentiella brottslingar. Svarande uttrycker frustration över att brott inte får konsekvenser som matchar allvaret.
 - "Straffen för våldsbrott är skrattretande låga. Det skickar fel signaler."
 - "Om brottslingar inte är rädda för att åka fast, varför skulle de sluta begå brott?"

2. Återfall i brottslighet

- **Beskrivning:** Ett vanligt tema är frustration över att återfallsförbrytare tillåts fortsätta begå brott, ofta på grund av vad som upplevs som för korta fängelsestraff eller ineffektiv övervakning efter frigivning.
 - "Det känns som att samma personer gång på gång slipper undan och fortsätter att begå brott."
 - "Fler återfallsförbrytare borde hållas bakom lås och bom längre."

3. Straff för unga lagöverträdare

- **Beskrivning:** Svarande upplever att unga kriminella ofta behandlas för mildt av rättssystemet och efterfrågar hårdare straff även för minderåriga som begår grova brott.
 - "Det är skrämmande att tonåringar kan begå allvarliga brott utan att få konsekvenser."
 - "Vi behöver strängare regler för ungdomar som deltar i gängkriminalitet."

4. Brist på snabb rättvisa

- **Beskrivning:** Många anser att rättsprocesserna är långsamma och ineffektiva, vilket minskar tilltron till systemet. Straffen, även när de utdöms, upplevs som otillräckliga för att skapa trygghet.
 - "Det tar alldeles för lång tid att få någon dömd, och när det väl händer är straffet för lågt."

- "Snabba och tydliga konsekvenser skulle göra att fler känner sig trygga."

5. Mildare behandling av brottslingar än brottsoffer

- **Beskrivning:** Många upplever att rättssystemet fokuserar mer på att rehabilitera brottslingar än att skydda brottsoffer och samhället. Detta leder till en känsla av orättvisa och otrygghet.
 - "Det känns som att brottslingarnas rättigheter prioriteras över brottsoffrens."
 - "Vi måste sluta dalta med kriminella och sätta samhällets säkerhet först."

6. Koppling till trygghet i bostadsområden

- **Beskrivning:** Svarande ser hårdare straff som en nödvändighet för att skapa trygghet i sina egna bostadsområden, särskilt när det gäller inbrott, vandalism och gängkriminalitet.
 - "Vi behöver hårdare tag mot inbrott och skadegörelse i våra områden."
 - "Om kriminella visste att straffen är hårda skulle de tänka två gånger innan de begår brott."

Kravet på hårdare straff och lagstiftning – så svarar olika grupper

Kravet på hårdare straff och striktare lagstiftning är en av de mest framträdande åtgärderna i trygghetsenkäten. Många ser det som ett nödvändigt steg för att avskräcka från brott, skapa trygghet och öka förtroendet för rättsväsendet. Samtidigt finns det skillnader i hur olika grupper prioriterar och motiverar detta krav.

Likheter mellan grupper

- **Signalen till samhället:** Alla grupper betonar att hårdare straff är ett sätt att visa att samhället tar kriminalitet på allvar.
- **Skydd mot återfall:** Många nämner att hårdare straff är viktigt för att hålla återfallsförbrytare borta från gatorna och skydda invånarna från brott.

Skillnader mellan åldersgrupper

- **Yngre (0–49 år):** Denna grupp fokuserar främst på gängkriminalitet och narkotikahandel. Många anser att strängare straff är nödvändiga för att minska våldet i utsatta områden och skapa tryggare offentliga miljöer. De vill se tydliga konsekvenser för unga som rekryteras till kriminella nätverk.
- **Medelålders (50–69 år):** Svarande i denna åldersgrupp lyfter vikten av att skärpa straffen för inbrott, våldsbrott och organiserad kriminalitet. De efterfrågar också snabbare rättsprocesser för att brottslingar ska kunna dömas och hållas ansvariga i tid.
- **Äldre (70+ år):** Äldre är särskilt oroliga för bedrägerier, stölder och våldsbrott riktade mot äldre. De ser hårdare straff som ett sätt att skydda sårbara grupper.

Skillnader mellan kvinnor och män

- **Kvinnor:** Kvinnor fokuserar på våldsbrott, särskilt sådana som drabbar kvinnor, som övergrepp, misshandel och trakasserier. De efterfrågar skärpta straff för dessa typer av brott. Många kvinnor nämner också behovet av att förbättra skyddet för brottsoffer genom strängare straff för förövare.
- **Män:** Män betonar ofta behovet av att ta itu med organiserad brottslighet och narkotikahandel genom strängare straff. De ser hårdare lagar som en förutsättning för att hantera ekonomisk brottslighet och störa kriminella nätverk.

Skillnader beroende på bostadsort

- **Storstad:** Svarande från storstäder prioriterar hårdare straff för våldsbrott, gängrelaterad kriminalitet och narkotikabrott. De ser detta som ett sätt att minska otryggheten på offentliga platser.
- **Småstad och landsbygd:** Här är fokus mer på inbrott och skadegörelse. Svarande anser att hårdare straff behövs för att avskräcka från dessa typer av brott. Många nämner också vikten av att skydda äldre och sårbara grupper genom strängare lagar.

Skillnader mellan trygga och otrygga

- **Trygga svarande:** Denna grupp ser hårdare straff som en förebyggande åtgärd. De anser att det behövs för att säkerställa att brott inte eskalerar och för att bibehålla tryggheten.
- **Otrygga svarande:** För denna grupp är hårdare straff ett akut behov. De kopplar direkt sin otrygghet till en upplevd brist på konsekvenser för brottsligt beteende och vill se omedelbara åtgärder.

Kravet på kamerabevakning – de största problemen

1. Begränsad tillgång till kameror på otrygga platser

- **Beskrivning:** Många anser att det saknas kamerabevakning på platser som upplevs som särskilt otrygga, exempelvis gångvägar, parker och offentliga transporthubbar.
 - "Vi behöver fler kameror på utsatta platser där brott ofta sker."
 - "Varför finns det inga kameror i parkerna där folk inte vågar gå på kvällen?"

2. Brist på åtgärder trots kamerabevakning

- **Beskrivning:** Vissa uttrycker frustration över att kameror finns men att brott ändå inte stoppas eller utreds effektivt, vilket minskar deras förtroende för kamerabevakning som ett verktyg.
 - "Kameror är bra, men det känns som om ingen tittar på materialet."
 - "Det spelar ingen roll om det finns kameror om polisen ändå inte utreder brotten."

3. Integritetsfrågor och missbruk av övervakning

- **Beskrivning:** En del är oroliga för att kamerabevakning kan inkräkta på den personliga integriteten och potentiellt missbrukas av myndigheter eller företag.
 - "Jag är orolig för att fler kameror innebär att vi övervakas för mycket."
 - "Det är viktigt att kamerabevakning inte används för att spionera på vanliga människor."

4. Kostnad och prioritering

- **Beskrivning:** Flera ifrågasätter om kamerabevakning är den mest kostnadseffektiva lösningen för att skapa trygghet, särskilt i områden med begränsade resurser.
 - "Kameror är dyra att installera – kan vi inte lägga pengarna på fler poliser istället?"
 - "Kameror löser inte allt, det behövs mänsklig närvaro också."

5. Otillräcklig information om kamerors effekt

- **Beskrivning:** Många känner att de inte vet om kameror verkligen är effektiva för att minska brott, vilket leder till skepsis.
 - "Finns det någon bevisad effekt av kameror på kriminalitet?"
 - "Det känns mer som en symbolisk åtgärd än något som verkligen hjälper."

Kravet på kamerabevakning och övervakning – så svarar olika grupper

Kravet på kamerabevakning och ökad övervakning är ett av de mer tekniska och direkt lösningsorienterade önskemålen i trygghetsenkäten. Många ser kameror som ett effektivt sätt att förebygga och lösa brott, medan andra ser det som ett komplement till andra trygghetsskapande åtgärder.

Likheter mellan grupper

- **Synlig övervakning som avskräckande effekt:** Alla grupper lyfter fram att kameror kan fungera avskräckande för potentiella brottslingar, särskilt i utsatta områden.
- **Underlättar brottsutredningar:** Många nämner att kamerabevakning kan hjälpa polisen att lösa brott snabbare och skapa rättvisa.

Skillnader mellan åldersgrupper

- **Yngre (0–49 år):** Denna grupp fokuserar på kamerabevakning i områden med hög aktivitet, som skolor, sportanläggningar och kollektivtrafikens knutpunkter. De nämner också kameror som ett verktyg för att bekämpa vandalism och skadegörelse.
- **Medelålders (50–69 år):** Svarande i denna åldersgrupp betonar behovet av kameror vid parkeringsplatser, bostadsområden och köpcentrum för att minska risken för inbrott och stölder. De ser kamerabevakning som en trygghetsskapande åtgärd i offentliga miljöer.

- **Äldre (70+ år):** Äldre prioriterar kameror vid gångvägar, butiker och offentliga transportmedel för att minska risken för överfall och stölder. Många ser kameror som ett sätt att kompensera för avsaknaden av synliga poliser i deras områden.

Skillnader mellan kvinnor och män

- **Kvinnor:** Kvinnor lyfter ofta fram behovet av kamerabevakning i miljöer där de känner sig mest utsatta, som gångvägar, parker och hållplatser för kollektivtrafik. Kameror ses som ett sätt att skapa trygghet genom att reducera risken för trakasserier och överfall.
- **Män:** Män betonar kamerornas betydelse i att avskräcka från grövre brott, som inbrott och rån. De ser också kameror som ett praktiskt verktyg för att störa organiserad brottslighet.

Skillnader beroende på bostadsort

- **Storstad:** Svarande från storstäder efterfrågar kameror i områden med hög kriminalitet, som tunnelbanestationer, parker och centrala stadskärnor. De ser detta som en nödvändig åtgärd för att hantera våldsbrott och stölder.
- **Småstad och landsbygd:** Här är fokus på att sätta upp kameror vid lokala mötesplatser, affärer och glesbefolkade vägar för att öka tryggheten. Många ser kameror som ett komplement till bristande polisnärvaro.

Skillnader mellan trygga och otrygga

- **Trygga svarande:** Denna grupp ser kamerabevakning som en förebyggande åtgärd som kan bibehålla den nuvarande tryggheten. Kameror nämns också som en kostnadseffektiv lösning för att skapa trygghet i områden med låg kriminalitet.
- **Otrygga svarande:** För denna grupp är kameror ett akut behov. De vill ha övervakning som ett direkt svar på kriminalitet och upplever att kameror kan ge dem en känsla av säkerhet.

Bilaga, Tabeller

Tabellerna visar antalet och andel som svarar att de känner sig trygga respektive otrygga där de bor.

Den första tabellen bygger på alla som har svarat på enkäten. De följande tabellerna är uppdelade på kön, var man bor och ålder.

9 av 10 medlemmar känner sig trygga där de bor

	Känner sig trygga		Känner sig inte trygga		totalt
	antal	andel	antal	andel	
totalt	7564	90%	828	10%	8392

Kvinnor och män

	Känner sig trygga		Känner sig inte trygga		totalt
	antal	andel	antal	andel	
kvinnor	2555	89%	328	11%	2883
män	4997	91%	499	9%	5496
annat	12	92%	1	8%	13
totalt	7564	90%	828	10%	8392

Stad och land

	Känner sig trygga		Känner sig inte trygga		totalt
	antal	andel	antal	andel	
storstad	1659	86%	268	14%	1927
mellanstor stad	1700	89%	200	11%	1900
småstad	1945	90%	227	10%	2172
landsbygd	2260	94%	133	6%	2393
totalt	7564	90%	828	10%	8392

Ålder

Ålder	Känner sig trygga		Känner sig inte trygga		totalt
	antal	andel	antal	andel	
0–29	14	82%	3	18%	17
30–39	184	87%	27	13%	211
40–49	440	86%	74	14%	514
50–59	1043	87%	154	13%	1197
60–69	2019	89%	239	11%	2258
70–79	2752	91%	258	9%	3010
80–89	1060	94%	70	6%	1130
90–99	47	96%	2	4%	49
totalt	7559		827	8386	

Bilaga, Enkät

Ålder _____

Kön

- Man
- Kvinna
- Annat

Kommun _____

Var bor du?

- Storstad
- Mellanstor stad
- Småstad
- Landsbygd

1. Känner du dig trygg där du bor?

Om ja ...

2. Härligt! Vad är det i ditt villaboende som gör dig trygg?

- Brottsligheten är låg där vi bor
- God kontakt med grannarna
- Annat _____

(Flera svar möjliga)

3. Har du eller någon annan varit utsatt för brott?

Om ja ...

- Jag eller en familjemedlem har varit utsatt för brott
- En granne har varit utsatt för brott
- Annan person jag känner har varit utsatt för brott
- Annat _____

(Flera svar möjliga)

Vilken typ av brott? _____

Hur länge sedan? _____

Om nej... gå till fråga 4

4. Vilka krav tycker du att Villaägarna borde ställa på våra politiker kopplat till trygghet?

- _____

1. Känner du dig trygg där du bor?

Om nej...

2. Varför känner du dig inte trygg?

3. Har du eller någon annan varit utsatt för brott?

Om ja ...

- Jag eller en familjemedlem har varit utsatt för brott
- En granne har varit utsatt för brott
- Annan person jag känner har varit utsatt för brott
- Annat _____

(Flera svar möjliga)

Vilken typ av brott? _____

Hur länge sedan? _____

Om nej... gå till fråga 4

4. Vilka krav tycker du att Villaägarna borde ställa på våra politiker kopplat till trygghet?

- _____